

VISUAL GUIDELINES

PPDB 2021

Penerimaan Peserta Didik Baru
Provinsi Jawa Barat

Dinas Pendidikan Provinsi Jawa Barat

Jl. Dr. Radjiman No.6 Bandung



PPDB

Penerimaan Peserta Didik Baru
Provinsi Jawa Barat
Tahun 2021

“Sekolah Dimana Saja Sama”



**Sekolah
Dimana
Saja
Sama**



Kata Pengantar

Dokumen ini berisi pedoman sistem identitas untuk memastikan penggunaan identitas branding program **Penerimaan Peserta Didik Baru Provinsi Jawa Barat Tahun 2021** dengan benar. Pedoman sistem Identitas adalah pegangan bagi lembaga atau para pemangku kepentingan lainnya dalam menerapkan konsistensi identitas. Sebuah program yang dibangun di atas identitas yang kuat akan lebih tepat sasaran dan mudah dikenali oleh *target audience*.



Daftar Isi

I Kata Pengantar	I	V Identitas Visual	12
II Daftar Isi	II	Media publikasi	
III Tentang PPDB 2021	1	Spanduk	13
IV Logo PPDB 2021		Baliho	14
Komponen Logo	2	Roll/X-Banner	16
Konfigurasi Logo	3	Poster	17
Skema Warna	4		
Warna Logo	5		
Tipografi	6		
Grid System	7		
Clearspace Area	8		
Ukuran Logo	10		
Penggunaan Logo	11		
yang tidak dibenarkan			

“

*Sekolah
Dimana Saja
Sama*

”

PPDB Provinsi Jawa Barat Tahun 2021

Dalam rangka mewujudkan Visi pembangunan Jawa Barat tahun 2018-2023 yaitu Terwujudnya Jawa Barat Juara Lahir Batin dengan Inovasi Dan Kolaborasi serta misi yang hendak dicapai oleh Pemerintah Daerah Provinsi Jawa Barat dalam hal pembangunan manusia yaitu melahirkan manusia yang berbudaya, berkualitas, bahagia, dan produktif melalui peningkatan pelayanan publik yang inovatif, salah satu kebijakan strategis yang ditempuh adalah dengan peningkatan kualitas dan daya saing masyarakat Jawa Barat melalui pendidikan yang unggul, terjangkau, merata dan terbuka.

Salah satu program pendidikan guna meningkatkan kualitas dan daya saing yang merata adalah melalui penyelenggaraan **Penerimaan Peserta Didik Baru** dengan mengedepankan prinsip nondiskriminatif, objektif, transparan, akuntabel, dan berkeadilan. Hal ini diatur pada Peraturan Menteri Pendidikan dan Kebudayaan nomor 1 tahun 2021 tentang Penerimaan Peserta Didik Baru Pada Taman Kanak-Kanak, Sekolah Dasar, Sekolah Menengah Pertama, Sekolah Menengah Atas, Dan Sekolah Menengah Kejuruan.

Komponen Logo

Logogram



Logogram merupakan elemen gambar pada logo

Logotype

PPDB

Penerimaan Peserta Didik Baru
Provinsi Jawa Barat
Tahun 2021

Alternatif Logotype

PPDB
JABAR 2021

Logotype merupakan elemen tulisan pada logo

Konfigurasi Logo

Logo Primer



Logo Primer full color berupa paduan **logogram** dan **logotype**, merupakan pilihan logo utama dan digunakan pada background putih. Tidak dibenarkan untuk mengubah komposisi logo.












Logo Sekunder



Logo Sekunder full color berupa paduan **logogram** dan **logotype**, merupakan alternatif pilihan logo dan digunakan pada background putih. Tidak dibenarkan untuk mengubah komposisi logo.










Skema Warna

Warna Primer

Terang		Gelap	Terang		Gelap	Terang		Gelap
								
RGB	68 157 213		RGB	47 158 81		RGB	248 191 22	
CMYK	72 26 0 0		CMYK	84 13 100 2		CMYK	3 26 100 0	
Hex	#449DD5		Hex	#2F9E51		Hex	#F8BF16	

Warna Primer yang digunakan adalah **Biru**, **Hijau** dan **Kuning**. Skema Warna Primer dominan digunakan pada logo, dan elemen visual yang berkaitan dengan brand PPDB. Penerapan warna terang dan gelap dapat menggunakan *opacity*.

Warna Sekunder

Terang		Gelap	Terang		Gelap	Terang		Gelap
								
RGB	0 115 197		RGB	133 196 76		RGB	254 254 254	
CMYK	91 56 0 0		CMYK	55 0 100 0		CMYK	0 0 0 0	
Hex	#0073C5		Hex	#85C44C		Hex	#FEFEFE	

Warna Sekunder dominan digunakan pada elemen visual seperti *background*, *tipografi*, *bodytext*, *headline* dan lain-lain yang berkaitan dengan brand PPDB. Penerapan warna terang dan gelap dapat menggunakan *opacity*.

Warna Logo

Warna Logo

Logo Full Color

Konfigurasi warna Logo Full Color menggunakan skema warna Primer. Diutamakan menggunakan warna primer hijau, kuning dan biru pada logogram.



Warna Logo Monochrome

Logo Hitam Putih

Logo Hitam Putih digunakan pada material cetak dengan warna terbatas seperti stampel, material metal, emboss, kain atau kayu.



Logo Negatif

Logo Negatif digunakan pada media dengan background gelap, berwarna maupun background bergambar.




Logo Grayscale

Logo Grayscale digunakan pada media cetak dengan keterbatasan penggunaan warna hitam namun masih memiliki kemampuan cetak raster.





Tipografi



Font Primer

Montserrat Typeface

Extra Bold	Aa Bb Cc Dd Ee Ff Gg Hh Ii Jj Kk Ll Mm
Regular	Nn Oo Pp Qq Rr Ss Tt Uu Vv Ww Xx Yy Zz
Light	1 2 3 4 5 6 7 8 9 0 , . / ? ! : ; @ # \$ % & * () [] " ' " "

Font Primer yang digunakan untuk berbagai macam kebutuhan resmi, formal dan non formal seperti Headline, Judul pada post media sosial, quotes, dan lain-lain. Menggunakan **Font Monserrat Family**.

Font Sekunder

Roboto Typeface

Bold	Aa Bb Cc Dd Ee Ff Gg Hh Ii Jj Kk Ll Mm
Regular	Nn Oo Pp Qq Rr Ss Tt Uu Vv Ww Xx Yy Zz
Light	1 2 3 4 5 6 7 8 9 0 , . / ? ! : ; @ # \$ % & * () [] " ' " "

Font Sekunder yang digunakan adalah **Roboto Type Family** dan **Ubuntu Type Family**. Penggunaan font ini dapat diaplikasikan pada media resmi formal dan non formal dalam bentuk bodycopy, social media, maupun media informasi lainnya


Ubuntu Typeface

Bold	Aa Bb Cc Dd Ee Ff Gg Hh Ii Jj Kk Ll Mm
Regular	Nn Oo Pp Qq Rr Ss Tt Uu Vv Ww Xx Yy Zz
Light	1 2 3 4 5 6 7 8 9 0 , . / ? ! : ; @ # \$ % & * () [] " ' " "

Sistem Grida

Grid System

Sistem Grida



= x

Margin = 3x

Area Proteksi

Clearspace Area

Area Proteksi



= x

Margin = 3x

Area Proteksi

Clearspace Area

Clearspace Area

 = x
Margin = 3x



Ukuran Minimum Logo

Media Cetak

Ukuran minimum pada media cetak

Ukuran minimum logo pada media cetak adalah 20mm (patokan lebar logo).
Ukuran maksimum logo tidak dibatasi, akan tetapi harus tetap memperhatikan proposional logo.



Media Digital

Ukuran minimum pada media digital

Ukuran minimum logo pada media digital adalah 120px (patokan lebar logo).
Ukuran maksimum logo tidak dibatasi, akan tetapi harus tetap memperhatikan proposional logo.



Penggunaan Logo yang tidak dibenarkan

Penggunaan Logo yang tidak dibenarkan

Penggunaan logo akan tetap mudah terbaca dan terlihat dengan jelas dengan tetap mempertahankan proporsi juga aturan penggunaan logo.

Berikut adalah contoh penggunaan logo yang harus dihindari :

1. Mengubah Komposisi Konfigurasi Logo
2. Memutar sebagian atau seluruh logo
3. Mengubah skala logo secara sembarangan
4. Menempatkan logo di atas teks atau gambar
5. Menaruh elemen lain di atas logo
6. Merubah warna logo
7. Menambahkan efek shadow pada logo
8. Menambahkan efek blur pada logo



Identitas Visual

Media publikasi pada Cabang Dinas
Pendidikan Wilayah dan Satuan Pendidikan

- Spanduk
- Baliho
- Roll / X - Banner
- Poster



Media Publikasi

Spanduk

150 cm



500 cm

Contoh penerapan media Publikasi Spanduk



Spanduk

Spanduk digunakan sebagai media luar ruang yang bertujuan untuk menginformasikan Kegiatan PPDB Tahun 2021 Provinsi Jawa Barat. Media ini memiliki ukuran yang lebih besar dari media yang lain agar dapat lebih mempermudah audience dalam membaca informasi yang ditampilkan. Media ini dapat diletakan pada masing-masing satuan pendidikan maupun Cabang Dinas Pendidikan Wilayah.

Ukuran : 150 cm x 500 cm
Bahan : Flexi Korea (menyesuaikan)
Teknik Cetak : Digital Printing

Unduh File

Klik link tautan atau scan QR Code berikut untuk mengunduh file siap cetak :

https://bit.ly/PPDBJabar2021_MediaPublikasi_Spanduk



Media Publikasi

Baliho

Desain 1



200 cm

Desain 2



Baliho

Baliho digunakan sebagai media luar ruang yang bertujuan untuk menginformasikan Kegiatan PPDB Tahun 2021 Provinsi Jawa Barat. Media ini memiliki ukuran yang lebih besar dari media yang lain agar dapat lebih mempermudah audience dalam membaca informasi yang ditampilkan. Media ini dapat diletakkan pada masing-masing satuan pendidikan maupun Cabang Dinas Pendidikan Wilayah.

Ukuran : 300 cm x 200 cm
Bahan : Flexi Korea (menyesuaikan)
Teknik Cetak : Digital Printing

Unduh File

Klik link tautan atau scan QR Code berikut untuk mengunduh file siap cetak :

http://bit.ly/PPDBJabar2021_MediaPublikasi_Baliho





Contoh penerapan media Publikasi Baliho



Media Publikasi Roll / X-Banner

160 cm



60 cm

Contoh penerapan
media Publikasi Roll/X-Banner



Roll/X-Banner

Roll/X-Banner digunakan sebagai media indoor yang bertujuan untuk menginformasikan Kegiatan PPDB Tahun 2021 Provinsi Jawa Barat. Media ini merupakan media indoor yang diletakan didalam ruangan. Media ini dapat diletakan pada masing-masing satuan pendidikan maupun Cabang Dinas Pendidikan Wilayah.

Ukuran : 160 cm x 60 cm
Bahan : Flexi Korea (menyesuaikan)
Teknik Cetak : Digital Printing

Unduh File

Klik link tautan atau scan QR Code berikut untuk mengunduh file siap cetak :

https://bit.ly/PPDBJabar2021_MediaPublikasi_RollXBanner



Media Publikasi

Poster



59,4 cm

42 cm

A2



A3



A4

Poster

Poster digunakan sebagai media indoor yang bertujuan untuk menginformasikan Kegiatan PPDB Tahun 2021 Provinsi Jawa Barat. Media ini merupakan media indoor yang diletakkan didalam ruangan. Media ini dapat diletakkan pada masing-masing satuan pendidikan maupun Cabang Dinas Pendidikan Wilayah.

Ukuran : A2 = 59,4 cm x 42 cm
A3 = 42 cm x 29,7 cm
A4 = 29,7 cm x 21 cm
Bahan : Art Paper 150gr
Teknik Cetak : Digital Printing

Unduh File

Klik tautan atau scan QR Code berikut untuk mengunduh file siap cetak :

[https://bit.ly/PPDB Jabar 2021_Media Publikasi_Poster](https://bit.ly/PPDB_Jabar_2021_Media_Publikasi_Poster)





Contoh penerapan media Publikasi Poster



PPDB Jabar 2021

*“Sekolah
Dimana Saja
Sama”*

#ppdbjabar2021 #sekolahdimanasajasama #janganpaniktinggalklik #semuaanakbisasekolah #semuaanakbisajuara



VISUAL GUIDLINES

PPDB 2021

Penerimaan Peserta Didik Baru
Provinsi Jawa Barat

Dinas Pendidikan Provinsi Jawa Barat

Jl. Dr. Radjiman No.6 Bandung